

PROGRAMA VIRTUAL DE FORMACIÓN MISIONERA

TAL

Todos los que estamos interesados en el proyecto de Jesús



LA IGLESIA EN ESTADO PERMANENTE DE MISIÓN

1. Ingresa a:

<https://ompdecolombia.org/programa-virtual>


2. Ten en cuenta los dos ítems que aparecen:



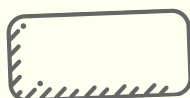
Selecciona uno y lee la información.



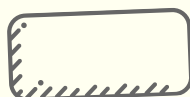
3. Puedes realizar el pago de la matrícula vía internet a través de las siguientes opciones:



Tarjeta Débito



Tarjeta Crédito



4. Para Tarjeta Débito aparecerá el siguiente formulario:

The screenshot shows a web form titled 'INFORMACION DE PAGO'. It includes a sidebar with logos of various banks (Banco de Bogotá, Banco de Occidente, Banco de la Guajira, Banco de Santander, Banco de Bogotá, Banco de la Nación, Banco de los Rios, Banco de Cundinamarca, Banco de Boyacá, Banco de Antioquia, Banco de Cauca, Banco de Tolima, Banco de Valle del Cauca, Banco de Magdalena, Banco de Santander, Banco de Bogotá, Banco de la Nación, Banco de los Rios, Banco de Cundinamarca, Banco de Boyacá, Banco de Antioquia, Banco de Cauca, Banco de Tolima, Banco de Valle del Cauca, Banco de Magdalena). The main form fields are: 'Mit o Cédula', 'Concepto del Pago', 'Valor del Pago', 'Email de Quien Realiza el Pago', 'Número', and 'Teléfono de Contacto'. A red 'Pagar' button is at the bottom right. Below the form, there is a note: 'El pago se realizará utilizando los servicios de PSE, realizando el débito desde su cuenta corriente o de ahorros.'

5. Para Tarjeta Crédito aparecerá el siguiente formulario:

The screenshot shows a web form titled 'Formulario de pago / Payment form'. It includes logos for CredibanCo and OMP de Colombia. The form fields are: 'Nombre / Name', 'Apellidos / Last name', 'Identificación / Identification CC', 'Teléfono / Phone', 'Email', 'Género / Gender Masculino / Male', 'País / Country (Colombia)', 'Departamento / Department (Amazonas)', 'Ciudad / City', 'Dirección / Address', 'Codigo Postal / Postal Code', 'Referencia / Referencia', 'Concepto de Pago / Payment concept', 'Total a Pagar / Total to Pay', and 'IVA / VAT'. There is an 'Observation / Observación' field with the text 'Pago a favor de: OBRA PONTIFICIA FI'. At the bottom, there is an 'e-Co Paga Aquí' logo.

(Lee y llena de acuerdo a la opción de pago que selecciones)



6. Y por último llena el formulario de inscripción.
(Envía los soportes adjuntos)



The image shows a registration form titled "Programa Virtual de Formación Misionera". The form contains several input fields: a dropdown menu for "Semestre al cual ingresa *" with "-Select-" as the current selection; text input fields for "Primer nombre *", "Segundo nombre", "Primer apellido *", and "Segundo apellido"; and another dropdown menu for "Tipo de documento *" with "-Select-" as the current selection. The form is enclosed in an orange border.



**Tener a la mano para los Soportes adjuntos:
Documento de Identidad, Certificado de estudio de
Bachillerato o su equivalente en el extranjero,
Comprobante de pago.**



Nota. Para estudiantes extranjeros que opten por la consignación tradicional.

Tener en cuenta:

Consultar la TRM

(Tasa Representativa del Mercado)

Para el momento que realices el pago.

Ej: USD \$150 dólares x CO \$3821 =
CO \$573.150

Este es el valor a consignar en pesos colombianos.



Para mayor información
programavirtual@ompdecolombia.org



LA IGLESIA EN ESTADO PERMANENTE DE MISIÓN

